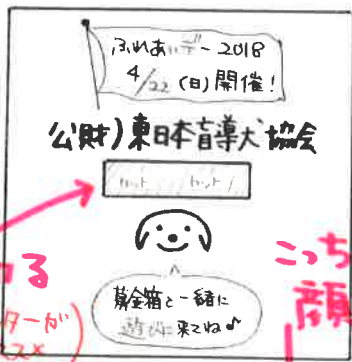



🐾 作り方 🐾

- ① 印刷するとき用紙設定を「横」で印刷する
- ② 切る前に色を塗る
- ③ 直線の所を切る


ハーネスの戸は
白いままで"



みみ



こっちが顔の方



- ④ 組み立てる
- ⑤ 耳としっぽを好きな位置につける
- ⑥ 盲導犬を応援する気持ちを込めて少くも贈る(お札でも)
- ⑦ 4/22 の「3.4月1日 - 2018」と一緒に